

Memoria Estadística de la Biblioteca 2010

1. Datos

2. Fondo

2.1. Colección Bibliográfica

2.2. Adquisiciones

2.2.1. Adquisiciones por meses

2.2.2. Método de adquisición

2.3. Copias añadidas

3. Uso de la Biblioteca

3.1. Usuarios

3.1.1. Usuarios potenciales

3.1.2. Usuarios reales

3.1.3. Altas de nuevos usuarios

3.2. Préstamos domiciliarios

3.2.1. Préstamos domiciliarios

3.2.1.1. Ratio de préstamos por usuarios potenciales

3.2.1.2. Ratio de préstamos por usuarios reales

3.2.2. Gráfica de préstamos y usuarios de los últimos 7 años

3.3. Préstamo interbibliotecario

3.3.1. Préstamos solicitados a otras bibliotecas

3.3.2. Préstamos enviados a otras bibliotecas

3.4. Uso de los puestos de lectura

3.5. Atención telefónica

3.6. Reservas

4. Recursos humanos

1. DATOS.

Los datos que a continuación se presentan corresponden al año natural de 2010, exclusivamente del Servicio de Biblioteca de la sede del Centro Asociado a la UNED en Talavera de la Reina.

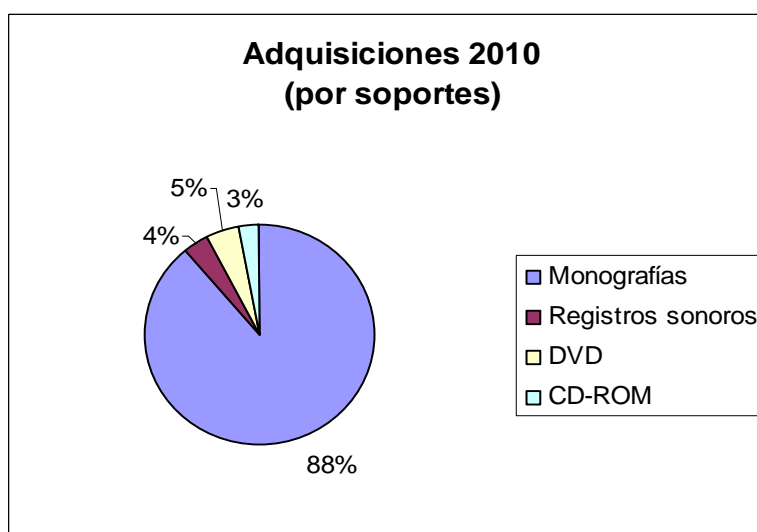
2. FONDO.

2.1. Colección bibliográfica.

| | |
|---|--------------|
| Monografías | 18184 |
| Publicaciones periódicas (Títulos) | 121 |
| Mapas | 15 |
| Material proyectable (diapositivas) | 566 |
| Registros sonoros | 5254 |
| Videos y DVD | 729 |
| CD-ROM | 275 |
| Música impresa | 1 |
| NÚMERO TOTAL DE DOCUMENTOS A 31 DE DICIEMBRE DE 2010 | 25145 |

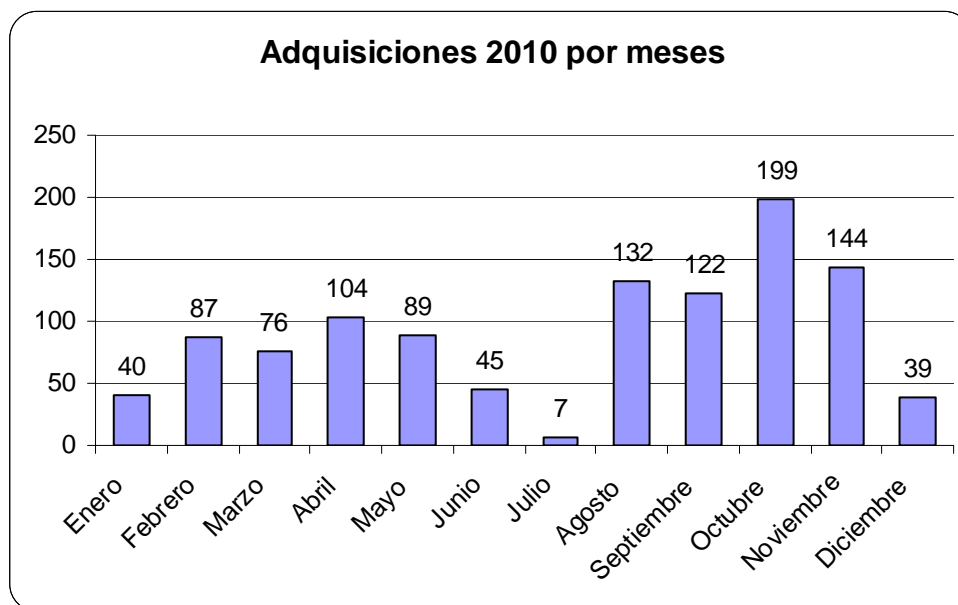
2.2. Adquisiciones 2010:

| | |
|---------------------------------|-------------|
| Monografías | 965 |
| Registros sonoros | 38 |
| Videos y DVD | 51 |
| CD-ROM | 30 |
| TOTAL ADQUISICIONES 2010 | 1084 |



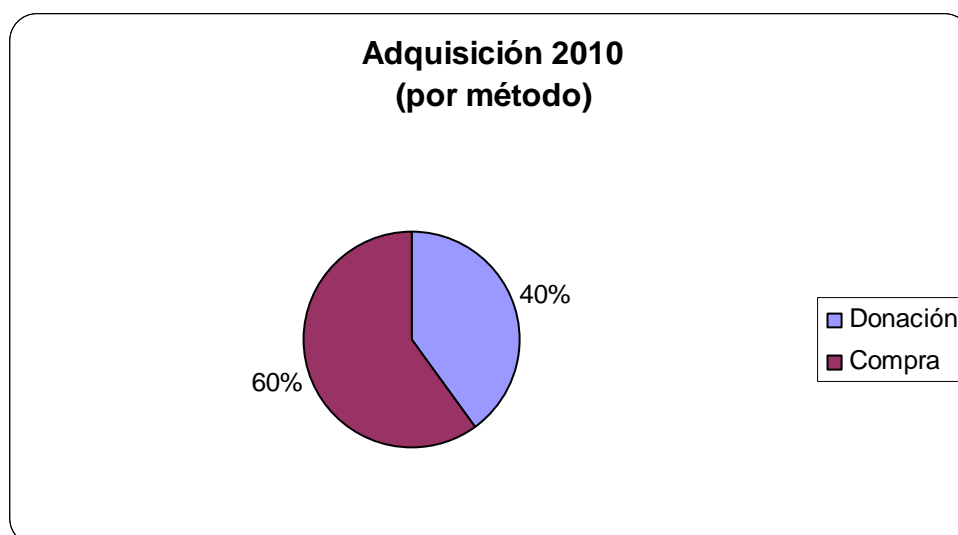
De las 965 monografías ingresadas en la colección, 122 (12,64%) son destinadas al uso exclusivo de los profesores-tutores como material de trabajo.

2.2.1. Adquisiciones por meses



2.2.2. Método de adquisición:

| | |
|----------|-----|
| Donación | 435 |
| Compra | 649 |



2.3. Copias añadidas.

Durante el año 2010 se han incorporado al catálogo colectivo de Bibliotecas de la UNED **1041** ejemplares de la colección bibliográfica.

| Ene. | Feb. | Mar. | Abr. | May. | Jun. | Jul. | Ago. | Sep. | Oct. | Nov. | Dic. |
|------|------|------|------|------|------|------|------|------|------|------|------|
| 40 | 91 | 78 | 82 | 97 | 52 | 5 | 121 | 110 | 195 | 132 | 38 |

3. USO DE LA BIBLIOTECA

3.1. Usuarios.

3.1.1. Usuarios potenciales a 31 de diciembre de 2010 (estudiantes, tutores y PAS): **2081**

3.1.2. Usuarios reales (datos de alta en el sistema y con carnet vigente): **452**

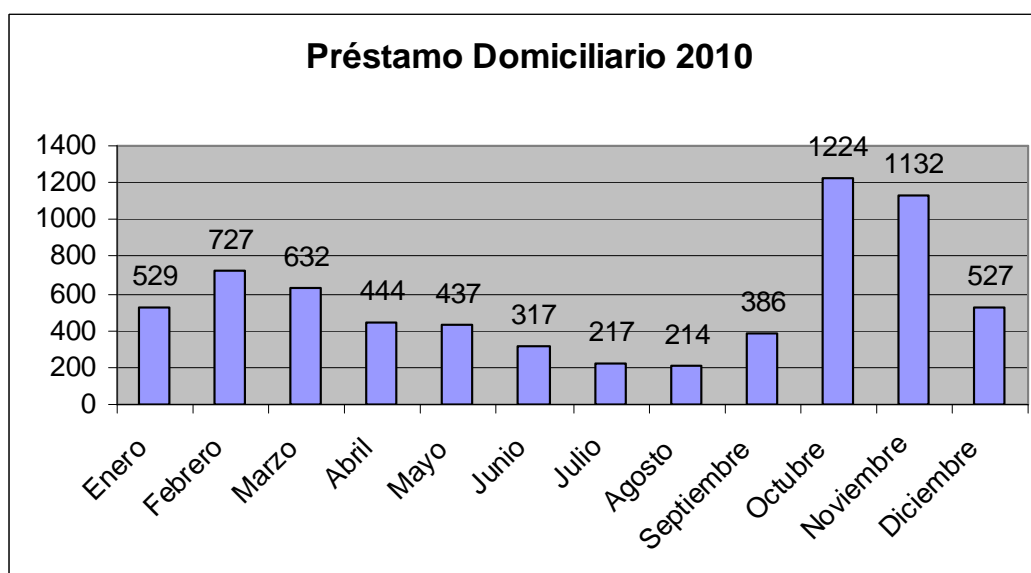
3.1.3. Altas de nuevos usuarios.

Durante el año 2010 se han dado de alta desde el Centro de Talavera a **260** usuarios en el sistema de bibliotecas de la UNED.

| Ene. | Feb. | Mar. | Abr. | May. | Jun. | Jul. | Ago. | Sep. | Oct. | Nov. | Dic. |
|------|------|------|------|------|------|------|------|------|------|------|------|
| 15 | 21 | 9 | 5 | 5 | 1 | 1 | 1 | 10 | 128 | 49 | 15 |

3.2. Préstamos a usuarios.

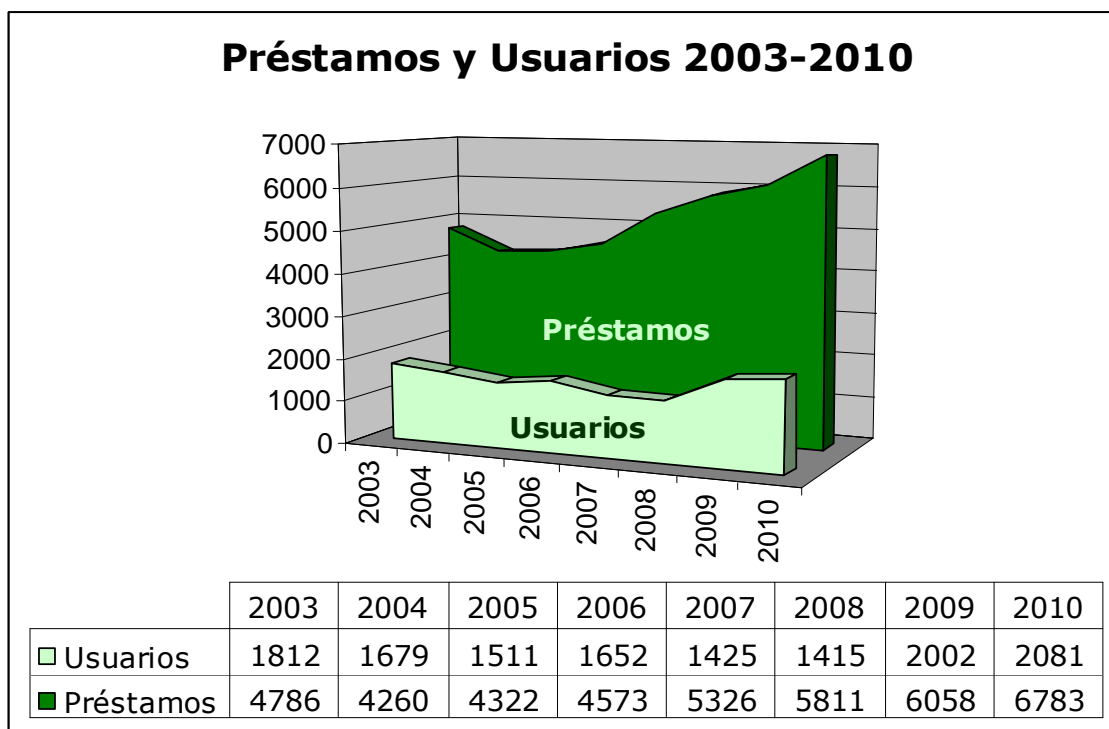
3.2.1. Número total de préstamos domiciliarios en 2010: **6.786** (34,98 préstamos por día de apertura)



3.2.1.1. Ratio de préstamos por usuarios potenciales (estudiantes, tutores y PAS): $6786/2081=3,26$ préstamos por usuario potencial y año.

3.2.1.2. Ratio de préstamos por usuarios reales (con carnet vigente) $6786/452= 15,01$ préstamos por usuario real y año.

3.2.2. Gráfica de préstamos y usuarios de los últimos 7 años.



Durante el año 2010 se ha producido un crecimiento sostenido del número de usuarios potenciales con un incremento del **3,80 %**. El número de préstamos continúa el ritmo de crecimiento (10,69%) de los últimos cuatro años (desde el inicio del horario ininterrumpido)

3.3. Préstamo interbibliotecario.

Número total de peticiones tramitadas en 2010: **128** (2 peticiones cada tres días de apertura)

Número de peticiones rechazadas o anuladas: **1**

| | |
|--|----|
| 3.3.1. Préstamos solicitados a otras bibliotecas | 79 |
| 3.3.1.1. Documentos originales | 61 |
| 3.3.1.2. Reproducciones | 18 |
| 3.3.2. Préstamos enviados a otras bibliotecas | 48 |
| 3.3.2.1. Documento originales | 46 |
| 3.3.2.2. Reproducciones | 2 |

Efectividad en el servicio de préstamo interbibliotecario del **99,92 %**

Santos Mártires, 22
45600 Talavera de la Reina

Tel: 925 809 100
Fax: 925 817 080
biblioteca@talavera.uned.es
www.uned.es/ca-talavera

3.4. Uso de los puestos de lectura.

Durante el año 2010 han pasado por la biblioteca **14097** usuarios, una media de **72,66** usuarios diarios han utilizado nuestros servicios.

3.5 Atención telefónica.

A lo largo del año 2010 hemos atendido **2.275** llamadas telefónicas (más de once llamadas por día de apertura)

En el año 2010 hemos enviado **549** mensajes de texto (cerca de tres mensajes por día de apertura)

3.6. Reservas.

Durante el año 2010 hemos realizado **424** reservas de documentos prestados (2,18 reservas por día de apertura).

| Ene. | Feb. | Mar. | Abr. | May. | Jun. | Jul. | Ago. | Sep. | Oct. | Nov. | Dic. |
|------|------|------|------|------|------|------|------|------|------|------|------|
| 17 | 86 | 66 | 16 | 9 | 7 | 6 | 2 | 13 | 154 | 21 | 27 |

4. RECURSOS HUMANOS.

El servicio cuenta desde septiembre de 1997 con un bibliotecario grupo B (Diplomado universitario) y un becario desde octubre de 2007.